

A large, dark grey, stylized graphic on the left side of the page. It consists of thick, geometric shapes that form a partial circular or semi-circular structure. The design is reminiscent of a stylized letter 'F' or a similar symbol, with a vertical bar on the left and a curved top and bottom. The interior of the shape is white, creating a high-contrast, graphic effect.

Colocaciones de Fideicomisos Financieros

Informe Semanal

Del 13 al 17 de Enero



ÍNDICE

En el presente Informe encontrarán:


	Slide
- Detalle de los Fideicomisos Financieros colocados en las últimas cuatro semanas.....	1
- Curva mensual de rendimiento de los bonos senior de los Fideicomisos Financieros.....	2
- Curva semanal de rendimiento de los bonos senior de los Fideicomisos Financieros.....	3

Informe de colocaciones

Evolución de tasas de interés

2019	Particip. First/ Z&A	Fecha de Colocación	Monto Autorizado (Millones)	Monto VDF A	Duration VDF A	Tipo de Tasa	Cupón VDF Clase A (TNA)	Calificación		PyMe	Tasa/Margen de corte	Tasa de Rendim. Esperado	TNA Rendim. Esperado	Oferta realizada/ Valores ofrecidos	Agentes Colocadores
Colocaciones últimas 4 semanas															
Secubono 195		27/12/19	115,0	77,6	4,6	V	Leliq+3%(55%-70%)	FixScr S.A.	A	-	66,48%	76,20%	58,00%	1,06	B Val - Macro Sec
Centenario Trust I		06/01/20	1.145,1	790,1	2,4	V	B+2%(40%-65%)	FixScr S.A.	AAA	-	50,28%	51,13%	42,01%	1,52	- B Patagonia - INTL
Confibono LIII		10/01/20	120,4	111,0	5,0	V	B+1%(37%-47%)	FixScr S.A.	AA	-	47,00%	48,68%	40,33%	2,76	INTL - Ag Mie Merc Arg Val - Option Sec

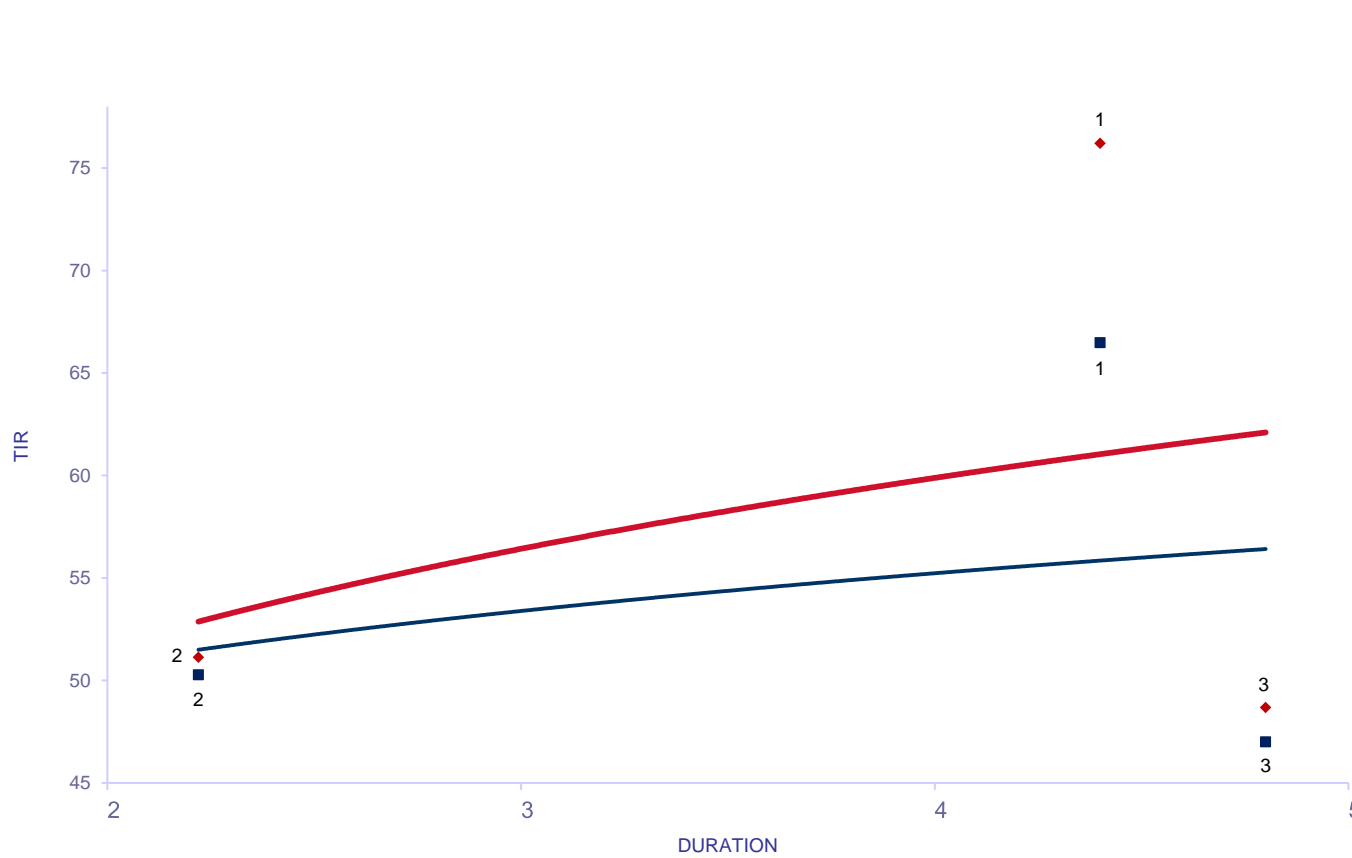
(*) Rendimiento Esperado considerando badlar constante durante la vida del VDFA.
Tasa Badlar considerada del día de la colocación.

Con período de Colocación Definido										
Concepción II		22/01/20	71,9	58,8	5,9	V	B+Margen(40%-55%)	FixScr S.A.	AA	PyMe

Informe de colocaciones

Evolución de tasas de interés

Fideicomisos: Bonos A Yield Curve (últimas 4 semanas)



Del 23 de Diciembre al 17 de Enero

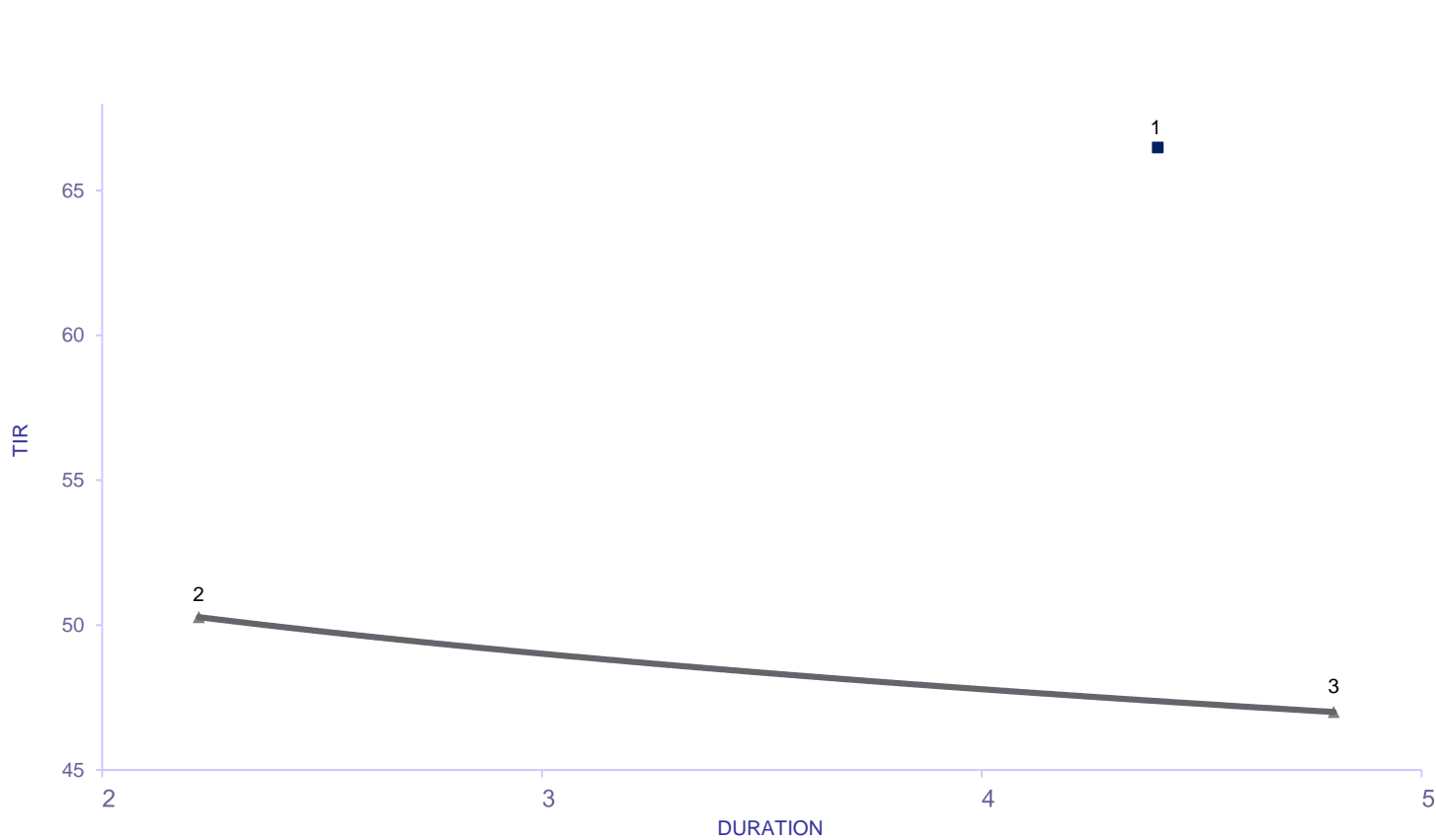
Fideicomiso	DUR	TIR	R. E.	
1 Secubono 195	V 4,60	66,48	76,20	27/12/2019
2 Centenario Trust I	V 2,42	50,28	51,13	6/1/2020
3 Confibono LIII	V 5,00	47,00	48,68	10/1/2020

R.E.: Rendimiento Esperado considerando badlar constante durante la vida del VFDA.
Tasa Badlar considerada del día de la colocación

Informe de colocaciones

Evolución de tasas de interés

Fideicomisos: Bonos A Yield Curve (últimas 4 semanas)



SEMANA	DUR	TIR
23-Dic al 27-Dic		
1 Secubono 195	V 4,60	66,48 27/12/2019
30-Dic al 3-Ene		
Sin emisiones		
6-Ene al 10-Ene		
2 Centenario Trust I	V 2,42	50,28 6/1/2020
3 Confibono LIII	V 5,00	47,00 10/1/2020
13-Ene al 17-Ene		
Sin emisiones		